

Netzwerkverbindung an der PH Wallis

1 Informationen

Eine durch die HESSO verwaltete EDV Infrastruktur ist an der pädagogischen Hochschule Wallis in Betrieb. Die HESSO bietet Ihnen ein Informatikumfeld für eine homogene und angenehme Arbeit.
Zwei Personen sind für den EDV-Support zuständig.

Standort St-Maurice:	Vincent Strahm	Vincent.Strahm@hepvs.ch
Standort Brig:	Martin Sterren	Martin.Sterren@phvs.ch

Alle Informatikprobleme können Sie an die Emailadresse helpdesk@hepvs.ch senden.

2 Netzverbindungen

Alle Computer der pädagogischen Hochschule sind an das Informatiknetz angeschlossen. Nach dem Aufstarten des Computers lädt ein Fenster Sie ein sich anzumelden.
Dafür besitzen Sie ein Login (Benutzernamen und Kennwort), das Ihnen erlaubt, sich im Netz anzumelden.

2.1 Name des Benutzers

Ihr Konto (Username) ist wie folgt aufgebaut:

Die ersten vier Buchstaben Ihres Namens ohne Abstände, Umlaute oder Apostrophe, gefolgt von den ersten vier Buchstaben Ihres Vornamens ohne Abstände, Umlaute oder Apostrophe.

Beispiele:	Dupont Jacques = dupojacq
	Durand Jean-Pierre = durajean
	D'Aboville Gérard = dabogera
	De Preux Albert = deprealbe

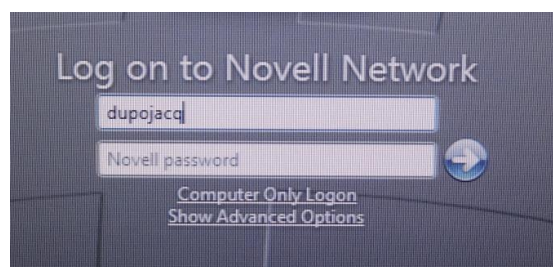
2.2 Passwort

Für das Passwort gelten gewisse Regeln:

- Es muss mindestens 8 Zeichen umfassen.
- Gross- und Kleinschreibung und mindestens eine Zahl oder ein Sonderzeichen.
- Ein schon verwendetes Passwort kann nicht wieder verwendet werden.
- Spezialzeichen (é, ö, @...) dürfen nicht verwendet werden.

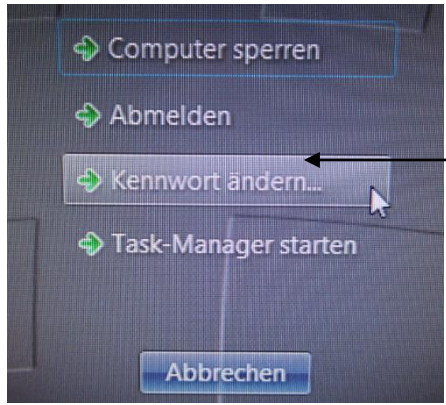
2.3 Login

Um sich anzumelden genügt es, den Namen des Benutzers [Username] und das Passwort einzugeben.



2.4 Veränderungen des Kennwortes

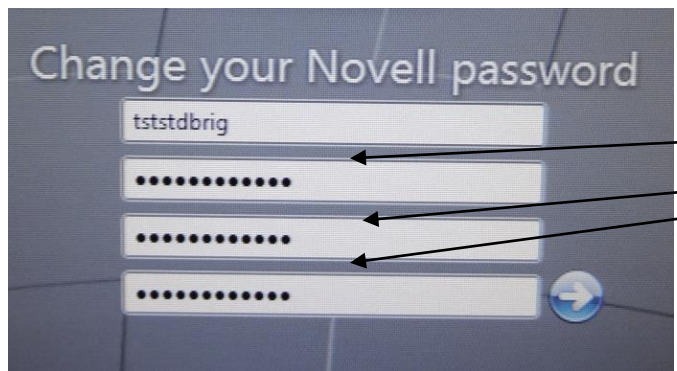
Das Passwort kann jederzeit geändert werden. Drücken Sie die Tastenkombination Ctrl-Alt-Del und ein Fenster mit der Option [Change Password] / [Kennwort ändern] erscheint.



Drücken Sie die Taste [Change Password]
.Folgendes Fenster wird geöffnet.



Der Benutzer muss bestätigt werden



Altes Passwort
Neues Passwort
Bestätigung des Passworts